

# HELHEDSRENOVERING SORGENFRIVANG II -


## BEBOERVALG

Grønnevej \_\_\_\_\_ Etage: \_\_\_\_\_ Dør: \_\_\_\_\_ Navn: \_\_\_\_\_




Tlf.: \_\_\_\_\_

### Køkken Model 1 – Ved valg af hvid mat låge har du nedenstående muligheder:

#### Køkkenlåge – sæt kryds


Hvid mat <input type="checkbox"/>

#### Bordplade – sæt ét kryds

		
Hvid laminat <input type="checkbox"/>	Beton laminat <input type="checkbox"/>	Mørk metal laminat <input type="checkbox"/>



#### Væg mellem bord og overskab – sæt ét kryds

			
97x97 mm hvid blank <input type="checkbox"/>	97x97 mm lys grå blank <input type="checkbox"/>	147x147 mm hvid blank <input type="checkbox"/>	147x147 mm lys grå blank <input type="checkbox"/>

#### Greb – sæt ét kryds

				
Grebsfri låge <input type="checkbox"/>	Greb 1 - kort Runde kanter 1 <input type="checkbox"/>	Greb 2 – langt Runde kanter <input type="checkbox"/>	Greb 3 – kort Skrape kanter <input type="checkbox"/>	Greb 4 – langt Skarpe kanter <input type="checkbox"/>

#### Skureliste – sæt ét kryds


	
Hvid <input type="checkbox"/>	Alu-look <input type="checkbox"/>

## HELHEDSRENOVERING SORGENFRIVANG II




### BEBOERVALG

#### Køkken Model 2 - Ved valg af hvid højglans låge har du nedenstående muligheder:

##### Køkkenlåge – sæt kryds


Hvid højglans <input type="checkbox"/>

##### Bordplade – sæt ét kryds

		
Hvid laminat <input type="checkbox"/>	Beton laminat <input type="checkbox"/>	Mørk metal laminat <input type="checkbox"/>



##### Væg mellem bord og overskab – sæt ét kryds

			
97x97 mm hvid blank <input type="checkbox"/>	97x97 mm lys grå blank <input type="checkbox"/>	147x147 mm hvid blank <input type="checkbox"/>	147x147 mm lys grå blank <input type="checkbox"/>

##### Greb – sæt ét kryds

				
Grebsfri låge <input type="checkbox"/>	Greb 1 – kort Runde kanter <input type="checkbox"/>	Greb 2 – langt Runde kanter <input type="checkbox"/>	Greb 3 – kort Skarpe kanter <input type="checkbox"/>	Greb 4 – langt Skarpe kanter <input type="checkbox"/>

##### Skureliste – sæt ét kryds


	
Hvid <input type="checkbox"/>	Alu-look <input type="checkbox"/>

## HELHEDSRENOVERING SORGENFRIVANG II

### BEBOERVALG

#### Køkken Model 3 - Ved valg af lys grå mat låge har du nedenstående muligheder:

##### Køkkenlåge – sæt kryds



Lys grå mat

##### Bordplade – sæt kryds



Mørk metal  
linoleum

##### Væg mellem bord og overskab – sæt ét kryds



97x97 mm hvid blank



147x147 mm hvid  
blank

##### Greb – sæt ét kryds



Grebsfri låge



Greb 1 – kort  
Runde kanter



Greb 2 – langt  
Runde kanter



Greb 3 – kort  
Skarpe kanter



Greb 4 – langt  
Skarpe kanter

##### Skureliste – sæt ét kryds



Hvid



Alu-look

## HELHEDSRENOVERING SORGENFRIVANG II

### BEBOERVALG





#### Gulv i køkken



Hvis du vælger trægulv, skal du også sætte kryds ved en linoleumstype. Hvis gulvet ikke kan slibes og lakeres bliver der lagt linoleum.

Ønsker du linoleum sæt kun ét kryds.

				
Eksisterende parket, slebet og lakeret <input type="checkbox"/>	Marmoreret gråhvid linoleum <input type="checkbox"/>	Ensfarvet lys grå linoleum <input type="checkbox"/>	Marmoreret lys beige linoleum <input type="checkbox"/>	Marmoreret lys beigevid linoleum <input type="checkbox"/>

#### Valg til badeværelse – sæt ét kryds ved model og ét kryds ved flisestørrelse

			
Model 1 <input type="checkbox"/>	Model 2 <input type="checkbox"/>	Model 3 <input type="checkbox"/>	Model 4 <input type="checkbox"/>
Gulv: Hvid, mat Væg: Hvid, blank	Gulv: Lys grå, mat Væg: Hvid, blank	Gulv: Ivory, mat Væg: Hvid, blank	Gulv: Ivory, mat Væg: Hvid, mat

	
Model 5 <input type="checkbox"/>	Model 6 <input type="checkbox"/>
Gulv: Graphit grey uni, mat Væg: Hvid, blank	Gulv: Graphit grey uni, mat Væg: Lys grå, blank

Flisestørrelse 97x97 mm <input type="checkbox"/>	Flisestørrelse 147x147 mm <input type="checkbox"/>
--	--

## HELHEDSRENOVERING SORGENFRIVANG II

### BEBOERVALG

I boligshoppen foran rosenhaven kan du se prøver på alle materialerne. Her kan du også se eksempler på den fremtidige køkken- og baderumsindretning i boligerne. Boligshoppen er åben **7.00-16.00 alle hverdage i perioden mandag den 20. marts til fredag den 31. marts. Der vil ligeledes være åbent i weekenden den 25.-26. marts kl. 10.00-14.00.**

Det udfyldte skema bedes afleveret i postkassen v. boligshoppen senest d. 3. april.

Ovenstående valg har jeg truffet og er indforstået med at disse indbygges i min bolig.

Sorgenfri d. \_\_\_\_ / \_\_\_\_ 2017

Underskrift \_\_\_\_\_