

HELHEDSRENOVERING SORGENFRIVANG II -


BEBOERVALG

Grønnevej _____ Etage: _____ Dør: _____ Navn: _____




Tlf.: _____

Køkken Model 1 – Ved valg af hvid mat låge har du nedenstående muligheder:

Køkkenlåge – sæt kryds


Hvid mat <input type="checkbox"/>

Bordplade – sæt ét kryds

		
Hvid laminat <input type="checkbox"/>	Beton laminat <input type="checkbox"/>	Mørk metal laminat <input type="checkbox"/>



Væg mellem bord og overskab – sæt ét kryds

				
Hvidmalet væg med glasplade ved kogeplade <input type="checkbox"/>	97x97 mm hvid blank <input type="checkbox"/>	97x97 mm lys grå blank <input type="checkbox"/>	147x147 mm hvid blank <input type="checkbox"/>	147x147 mm lys grå blank <input type="checkbox"/>

Greb – sæt ét kryds

				
Grebsfri låge <input type="checkbox"/>	Greb 1 - kort Runde kanter 1 <input type="checkbox"/>	Greb 2 – langt Runde kanter <input type="checkbox"/>	Greb 3 – kort Skrape kanter <input type="checkbox"/>	Greb 4 – langt Skarpe kanter <input type="checkbox"/>


Skureliste – sæt ét kryds

	
Hvid <input type="checkbox"/>	Alu-look <input type="checkbox"/>




BEBOERVALG

Køkken Model 2 - Ved valg af hvid højglans låge har du nedenstående muligheder:






Køkkenlåge – sæt kryds


Hvid højglans <input type="checkbox"/>




Bordplade – sæt ét kryds

		
Hvid laminat <input type="checkbox"/>	Beton laminat <input type="checkbox"/>	Mørk metal laminat <input type="checkbox"/>



Væg mellem bord og overskab – sæt ét kryds

				
Hvidmalet væg med glasplade ved kogeplade <input type="checkbox"/>	97x97 mm hvid blank <input type="checkbox"/>	97x97 mm lys grå blank <input type="checkbox"/>	147x147 mm hvid blank <input type="checkbox"/>	147x147 mm lys grå blank <input type="checkbox"/>

Greb – sæt ét kryds

				
Grebsfri låge <input type="checkbox"/>	Greb 1 – kort Runde kanter <input type="checkbox"/>	Greb 2 – langt Runde kanter <input type="checkbox"/>	Greb 3 – kort Skarpe kanter <input type="checkbox"/>	Greb 4 – langt Skarpe kanter <input type="checkbox"/>

Skureliste – sæt ét kryds

	
Hvid <input type="checkbox"/>	Alu-look <input type="checkbox"/>

HELHEDSRENOVERING SORGENFRIVANG II


BEBOERVALG

Køkken Model 3 - Ved valg af lys grå mat låge har du nedenstående muligheder:




Køkkenlåge – sæt kryds


Lys grå mat <input type="checkbox"/>

Bordplade – sæt kryds


Mørk metal linoleum <input type="checkbox"/>



Væg mellem bord og overskab – sæt ét kryds

		
Hvidmalet væg med glasplade ved kogeplade <input type="checkbox"/>	97x97 mm hvid blank <input type="checkbox"/>	147x147 mm hvid blank <input type="checkbox"/>

Greb – sæt ét kryds

				
Grebsfri låge <input type="checkbox"/>	Greb 1 – kort Runde kanter <input type="checkbox"/>	Greb 2 – langt Runde kanter <input type="checkbox"/>	Greb 3 – kort Skarpe kanter <input type="checkbox"/>	Greb 4 – langt Skarpe kanter <input type="checkbox"/>

Skureliste – sæt ét kryds

	
Hvid <input type="checkbox"/>	Alu-look <input type="checkbox"/>

HELHEDSRENOVERING SORGENFRIVANG II

BEBOERVALG

Gulv i køkken

OBS. Bolig 2 skal ikke vælge gulv.

Hvis du vælger trægulv, skal du også sætte kryds ved en linoleumstype. Hvis gulvet ikke kan slibes og lakeres bliver der lagt linoleum.

Ønsker du linoleum sæt kun ét kryds.

				
Eksisterende parket, slebet og lakeret <input type="checkbox"/>	Marmoreret gråhvid linoleum <input type="checkbox"/>	Ensfarvet lys grå linoleum <input type="checkbox"/>	Marmoreret lys beige linoleum <input type="checkbox"/>	Marmoreret lys beige linoleum <input type="checkbox"/>

Der er mulighed for at tilkøbe nyt trægulv i køkkenet. Gulvet udføres i 14 mm massivt træparket og lægges ovenpå det eksisterende gulv. Gulvet afsluttes med en liste mod entré eller stue.

Der er følgende valgmuligheder for køkkengulv:

Du skal **kun** sætte kryds, hvis du ønsker at tilkøbe nyt trægulv:

___ Eksisterende trægulv slibes og lakeres (*hvis gulvet kan renoveres*) ellers lægges nyt trægulv (**egenbetaling**)

___ Nyt trægulv (**egenbetaling**)

Trægulv kan tilkøbes i følgende lejligheder og afregnes over 3 rater sammen med den månedlige husleje via boligselskabet.

Lejlighed 1: Pris kr. 2.920,00 kr. inkl. moms

Lejlighed 3 og 6: Pris kr. 2.780,00 kr. inkl. moms

Lejlighed 4: Pris kr. 3.565,00 kr. inkl. moms

Lejlighed 5: Pris kr. 2.920,00 kr. inkl. moms

Lejlighed 8: Pris kr. 2.920,00 kr. inkl. moms

Lejlighed 9: Pris kr. 2.920,00 kr. inkl. moms

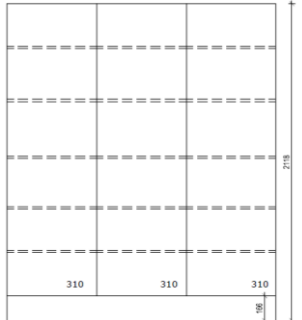
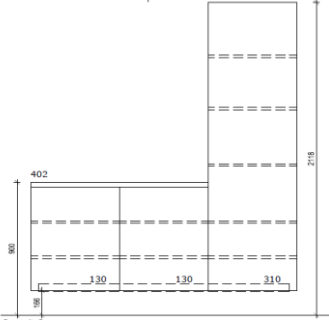
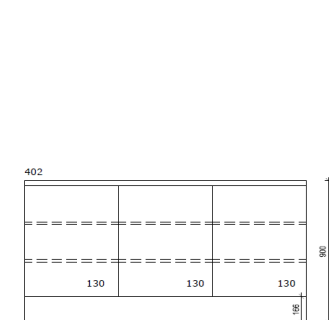
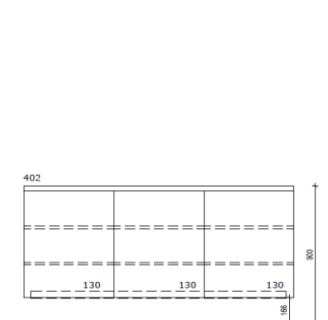
HELHEDSRENOVERING SORGENFRIVANG II

BEBOERVALG

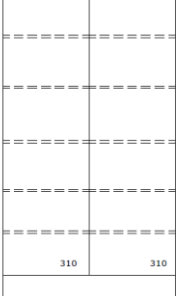
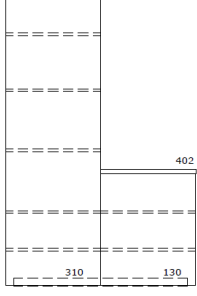
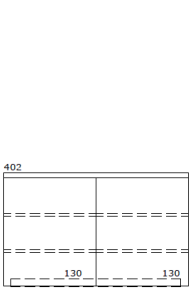
Køkken generelt

Bor du i lejlighedstype 1, 4, 5, 8 og 9 kan du vælge mellem forskellige skabsløsninger:

Lejlighed 1 – Lejlighed 4 – Lejlighed 5 – sæt ét kryds

 <p>Opstalt C Alternativ: A (Monteret på sokkel)</p>	 <p>Opstalt C Alternativ: B (Monteret på stål vinkel i bund)</p>	 <p>Opstalt C Alternativ: D (Monteret på sokkel)</p>	 <p>Opstalt C Alternativ: C (Monteret på stål vinkel i bund)</p>
<p>3 stk. højskabe monteret på sokkel <input type="checkbox"/></p>	<p>2 stk. underskabe med bordplade + 1 højskab monteret på vinkler <input type="checkbox"/></p>	<p>3 stk. underskabe med bordplade monteret på sokkel <input type="checkbox"/></p>	<p>3 stk. underskabe med bordplade monteret på vinkler <input type="checkbox"/></p>





Lejlighed 8 – Lejlighed 9 – sæt ét kryds



 <p>Opstalt C Alternativ: A (Monteret på sokkel)</p>	 <p>Opstalt C Alternativ: B (Monteret på stål vinkel i bund)</p>	 <p>Opstalt C Alternativ: C (Monteret på stål vinkel i bund)</p>
<p>2 stk. højskabe monteret på sokkel <input type="checkbox"/></p>	<p>1 stk. højskab + 1 stk. underskab med bordplade monteret på vinkler <input type="checkbox"/></p>	<p>2 stk. underskabe med bordplade monteret på vinkler <input type="checkbox"/></p>

HELHEDSRENOVERING SORGENFRIVANG II

BEBOERVALG

Valg til badeværelse – sæt ét kryds ved model og ét kryds ved flisestørrelse

			
Model 1 <input type="checkbox"/>	Model 2 <input type="checkbox"/>	Model 3 <input type="checkbox"/>	Model 4 <input type="checkbox"/>
Gulv: Hvid, mat Væg: Hvid, blank	Gulv: Lys grå, mat Væg: Hvid, blank	Gulv: Ivory, mat Væg: Hvid, blank	Gulv: Ivory, mat Væg: Hvid, mat

	
Model 5 <input type="checkbox"/>	Model 6 <input type="checkbox"/>
Gulv: Graphit grey uni, mat Væg: Hvid, blank	Gulv: Graphit grey uni, mat Væg: Lys grå, blank

Flisestørrelse 97x97 mm <input type="checkbox"/>	Flisestørrelse 147x147 mm <input type="checkbox"/>
--	--

I boligshoppen foran rosenhaven kan du se prøver på alle materialerne. Her kan du også se eksempler på den fremtidige køkken- og baderumsindretning i boligerne. Boligshoppen er åben fra **7.00-16.00 alle hverdage i perioden mandag den 20. marts til fredag den 31. marts. Der vil ligeledes være åbent i weekenden den 25.-26. marts kl. 10.00-14.00.**

Det udfyldte skema bedes afleveret i postkassen v. boligshoppen senest d. 3. april.

Ovenstående valg har jeg truffet og er indforstået med at disse indbygges i min bolig.

Sorgenfri d. ____ / ____ 2017

Underskrift _____